



Unsere Lesestrategien



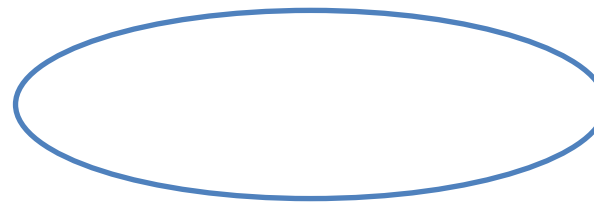
1. Text lesen

- Lies langsam und genau, Satz für Satz.
- Überlege nach jedem Satz, ob du ihn verstanden hast. Wenn nicht, lies nochmal.




2. Unbekannte Wörter

- Wenn du ein Wort nicht verstehst, kreuise es ein.




- Versuche die Bedeutung herauszufinden, indem du die Sätze davor und danach nochmal genau liest.




3. Thema erkennen

- Worum geht es im Text?
- Lies die Überschrift genau.
- Unterstreiche das Thema.




4. Fragen lesen

- Lies dir jede Frage erstmal genau durch und versuche sie zu verstehen.
- Beantworte noch keine Fragen.
- Lies die Fragen nochmal.




5. Text nochmal lesen

- Lies den Text erneut, am besten jeden Abschnitt für sich.
- **Markiere** wichtige Informationen.




6. Antworten suchen

- Lies die Fragen nacheinander je 2x.
- Suche für jede Frage nacheinander die Antwort im Text.




7. Antworten schreiben

- Nutze Formulierungen oder Wörter aus dem Text, um die Fragen zu beantworten.
- Schreibe einen ganzen Satz als Antwort.
- Begründe, wenn du nach deiner Meinung gefragt wirst.



8. Antworten prüfen

- Lies jede Frage erneut.
- Lies die Antwort, die du geschrieben hast.
Passt deine Antwort zur Frage?
Lies die zugehörige Textstelle
erneut und überprüfe die Antwort.



Quellenhinweise:

- Schrift „ABeeZee“ von Anja Meiners (www.dafont.com)
- Bilder von Sarah Pecorino (<https://www.teacherspayteachers.com/Store/Sarah-Pecorino-Illustration>)

