

©Förderband

[www.teacherspayteachers.com/Store/A-Sketchy-Guy](http://www.teacherspayteachers.com/Store/A-Sketchy-Guy)



©Förderband

[www.teacherspayteachers.com/Store/A-Sketchy-Guy](http://www.teacherspayteachers.com/Store/A-Sketchy-Guy)







©Förderband

[www.teacherspayteachers.com/Store/A-Sketchy-Guy](http://www.teacherspayteachers.com/Store/A-Sketchy-Guy)




©Förderband

[www.teacherspayteachers.com/Store/A-Sketchy-Guy](http://www.teacherspayteachers.com/Store/A-Sketchy-Guy)



[www.teacherspayteachers.com/Store/Educlips](http://www.teacherspayteachers.com/Store/Educlips)



Ei



Raupe



Puppe



Schmetterling



Das Ei wird gelegt.



Daraus schlüpft  
eine Raupe.

Die Raupe frisst  
viel und wächst.

Die Raupe hängt  
sich kopfüber.

Die Raupe  
verpuppt sich.

Die Puppenhaut  
schützt die Puppe.

Daraus wird ein  
Schmetterling.

Der Schmetterling  
kann jetzt fliegen.

Ergänzungsmaterial:





Kokon



Im Kokon ist die



Puppe sicher.



Erstellt mit dem Worksheet Crafter - [www.worksheetcrafter.com](http://www.worksheetcrafter.com)

Bilder/Cliparts:

A Sketchy Guy (<https://www.teacherspayteachers.com/Store/A-Sketchy-Guy>)

Educlips (<https://www.teacherspayteachers.com/Store/Educlips>)

